



Sexta-feira, 22 de Maio,
2020

ESTRATÉGIA DE MERCADOS GLOBAIS ACTUALIZAÇÃO DIÁRIA

FOCO FX

Fed, BoC & RBNZ recuam nas taxas negativas; Austrália - Tensões na China aumentam

USD: Acta do FOMC - Mais orientações sobre taxas, próximas compras - A acta do FOMC de 29 de Abril contém pouca informação nova, mas sugere fortemente que seriam fornecidas orientações mais explícitas sobre o ritmo de compras do Tesouro e do MBS e sobre o nível das taxas, talvez mais tarde no Verão, clarificando melhor as suas intenções, tornando mais explícita a sua orientação futura para a trajetória da taxa dos fundos federais. Há uma breve menção ao controlo dos rendimentos através da compra de Treasuries pela Reserva Federal numa escala necessária para manter os rendimentos nos prazos de curto a médio prazo limitados a níveis especificados durante um período de tempo.

USD: O inquirido do Federal Reserve Open Market Desk sugere que os participantes no mercado antecipam um forte declínio da actividade económica a curto prazo, seguido de alguma recuperação no final deste ano. Neste contexto, os participantes no mercado esperam, em geral, que o objectivo para a taxa dos fundos federais se mantenha no limite inferior efectivo para os próximos anos. Os inquiridos dos inquiridos de secretária quase não atribuem qualquer probabilidade ao FOMC implementar taxas de política negativas.

NZD: O Governador do RBNZ também baixa as taxas negativas - diz que não queremos que as coisas fiquem negativas neste momento; estamos preparados para isso se for necessário, mas só muito mais tarde. Tem de ser visto como necessário. Tem de ser visto como sendo eficaz, eficiente e operacionalmente capaz. Porquê remover opções da sua mesa se elas podem ser úteis? Orr diz. Entretanto, o economista do RBNZ Ha diz esperar que o OCR fique em espera até Março de 2020.

CAD: Entretanto, Lane, membro do BoC, também adiou novos cortes nas taxas de juro de um dia para o outro, mesmo considerando que os ajustamentos sectoriais pós-crise são susceptíveis de causar danos à capacidade produtiva canadiana que podem ser profundos e duradouros.

AUD: Nova escalada das tensões na Austrália - China

- AUD: Relatórios de ontem sobre a retaliação comercial da China na sequência da tarifa de 80% sobre as importações de cevada da Austrália nos próximos 5 anos, tendo os funcionários chineses elaborado uma lista de mercadorias potenciais, incluindo marisco, farinha de aveia e fruta, que poderiam ser sujeitas a controlos de qualidade mais rigorosos, sondas anti-dumping, direitos aduaneiros ou atrasos aduaneiros. Os principais produtos, como o minério de ferro, o carvão e o gás natural, estão excluídos, embora os relatórios sugiram que as importações de carvão da Austrália poderiam ser restringidas, de acordo com uma nota diária da China Coal Market, filiada na China Coal Transport and Distribution Association.

O IPC global do Reino Unido e do Canadá desce acentuadamente, o IPC global do núcleo menos assim

- GBP: A inflação do IPC global do Reino Unido (visada pelo BoE) desce acentuadamente para 0,8% YY em Abril (consenso 0,9%, BlueSuisse.com 0,8%) em comparação com 1,5% YY em Março e 1,7% QT acima de 01 no seu conjunto, com um forte peso da energia. No entanto, a inflação de base é mais uma vez um pouco mais forte do que o esperado, crescendo a 1,4% YY (Consenso 1,4% YY, BlueSuisse.com 1,2% YY) e o RPI também cai menos do que o esperado - impressão a 1,5% YY (Consenso 1,6% YY, BlueSuisse.com 1,3% YY). Os analistas do BlueSuisse.com ainda esperam que a capacidade excedentária pese mais na inflação do Reino Unido, fazendo baixar o IPC do título em relação ao segundo e terceiro trimestre de 2009: O Canadá diminui à medida que a procura diminui - o IPC global em Abril diminui 0,7%MoM, o consenso apenas a baixo para -0,6% com uma leitura homóloga abaixo de zero pela primeira vez desde 2009, para -0,2%YoY. As medidas principais são também inferiores em média, mas com as medidas medianas e trimestrais inalteradas em 2,0% e 1,8%, respectivamente, mas a medida comum caiu de 1,7%.

para 1,6%.

Reino Unido - Conversações Brexit da UE ainda estão bloqueadas por agora

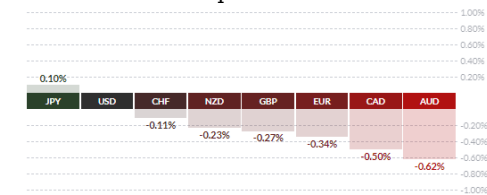
- GBP: O Reino Unido publicou ontem 10 projectos técnicos para operacionalizar as suas propostas para um futuro acordo comercial Reino Unido-UE. O plano do Reino Unido para um acordo de comércio livre baseia-se principalmente em acordos da UE com o Canadá e o Japão, mas parece incluir algumas extensões notáveis para além dos precedentes existentes na UE. Está prevista para 1 de Junho uma ronda final de conversações antes de uma cimeira de balanço no final do mês. O Ministro do Gabinete, Michael Gove, culpa o negociador principal da UE, Michel Barnier, pelo fracasso das recentes conversações que suscitam preocupações no mercado relativamente ao risco de "No Deal". Note-se que 30 de Junho é o prazo limite para o Reino Unido solicitar uma prorrogação do prazo para o artigo 50.º, n.ºs 1 e 2; PMI da zona do euro e PMI da Índia

Instantâneo do Mercado

Citações Principais Mapa do Calor



1 Dia % de Desempenho Relativo



Resumo dos Indicadores Técnicos de FX

Name	Type	Hourly	Daily
EUR/USD 1.0909	Moving Averages:	Strong Sell	Neutral
	Indicators:	Strong Sell	Strong Buy
	Summary:	Strong Sell	Buy
GBP/USD 1.2180	Moving Averages:	Strong Sell	Strong Sell
	Indicators:	Strong Sell	Strong Sell
	Summary:	Strong Sell	Strong Sell
USD/JPY 107.47	Moving Averages:	Sell	Sell
	Indicators:	Strong Sell	Strong Buy
	Summary:	Strong Sell	Neutral
USD/CHF 0.9713	Moving Averages:	Strong Buy	Buy
	Indicators:	Strong Buy	Buy
	Summary:	Strong Buy	Buy
USD/CAD 1.4030	Moving Averages:	Strong Buy	Strong Buy
	Indicators:	Strong Buy	Sell
	Summary:	Strong Buy	Neutral
GBP/JPY 130.88	Moving Averages:	Strong Sell	Strong Sell
	Indicators:	Strong Sell	Strong Sell
	Summary:	Strong Sell	Strong Sell
USD/NZD 1.6389	Moving Averages:	Buy	Sell
	Indicators:	Strong Buy	Strong Sell
	Summary:	Strong Buy	Strong Sell
AUD/USD 0.6519	Moving Averages:	Strong Sell	Buy
	Indicators:	Strong Sell	Strong Buy
	Summary:	Strong Sell	Strong Buy

stria transformadora e de serviços (flash) do Reino Unido para Maio, a realizar esta noite; BoJ para realizar uma reunião não agendada na sexta-feira, n.ºs 1 e 2; GBP: PMI da indústria transformadora alemã, May Flash: 38,0 de 34,8; PMI de serviços: 35,0 de 16,2 - os PMI viram contraccionista; Zona Euro: PMI da indústria transformadora Flash de Maio: 40.0 de 33.6; PMI dos Serviços: 25.0 de 12.0; PMI composto: 24.0 de 13.6 - Ganho modesto para a indústria transformadora PMI com maior aumento para os serviços PMI; PMI da indústria transformadora do Reino Unido, Flash de Maio: 44.5 de 32.6; PMI dos Serviços: 41.1 de 13.4; PMI composto: 41.8 de 13.8; UK Retail Sales, Abril: -12,1% MM, -18,4% AA de -5,1% MM, -5,8% AA. O BCE publicará também uma acta da reunião de Abril e o Governador do BoE, Bailey, irá testemunhar perante o Parlamento do Reino Unido.

- JPY: O BoJ irá realizar uma reunião não agendada na sexta-feira - a reunião irá provavelmente discutir novas medidas para fornecer fundos aos bancos e fazer eco das orientações em torno do último MPC. O Governador do Banco de Japão, Kuroda, reiterou o seu compromisso de fazer tudo o que o banco central puder para apoiar a economia e indicou que iria introduzir outro novo programa de empréstimos para pequenas empresas e que poderia revelar pormenores através de uma reunião de emergência antes da próxima reunião de 16.

de Junho.

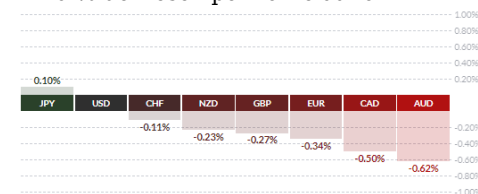
Alexander APOSTOLOV, PhD, MBA
Estrategista Chefe de Investimento
www.bluesuisse.com/en/analysis
analytics@bluesuisse.com

Instantâneo do Mercado

Citações Principais Mapa do Calor



1 Dia % de Desempenho Relativo



Resumo dos Indicadores Técnicos de FX

Name	Type	Hourly	Daily
EUR/USD 1.0909	Moving Averages:	Strong Sell	Neutral
	Indicators:	Strong Sell	Strong Buy
	Summary:	Strong Sell	Buy
GBP/USD 1.2180	Moving Averages:	Strong Sell	Strong Sell
	Indicators:	Strong Sell	Strong Sell
	Summary:	Strong Sell	Strong Sell
USD/JPY 107.47	Moving Averages:	Sell	Sell
	Indicators:	Strong Sell	Strong Buy
	Summary:	Strong Sell	Neutral
USD/CHF 0.9713	Moving Averages:	Strong Buy	Buy
	Indicators:	Strong Buy	Buy
	Summary:	Strong Buy	Buy
USD/CAD 1.4030	Moving Averages:	Strong Buy	Strong Buy
	Indicators:	Strong Buy	Sell
	Summary:	Strong Buy	Neutral
GBP/JPY 130.88	Moving Averages:	Strong Sell	Strong Sell
	Indicators:	Strong Sell	Strong Sell
	Summary:	Strong Sell	Strong Sell
USD/NZD 1.6389	Moving Averages:	Buy	Sell
	Indicators:	Strong Buy	Strong Sell
	Summary:	Strong Buy	Strong Sell
AUD/USD 0.6519	Moving Averages:	Strong Sell	Buy
	Indicators:	Strong Sell	Strong Buy
	Summary:	Strong Sell	Strong Buy

Mapa do dia

Euro Eyes ECB Minutes como GBP Braces for Brexit Woes Ahead

--- O dólar americano e o iene japonês anti-riscos subiram em detrimento do dólar australiano e neozelandês, que se encontravam em crescimento, uma vez que os futuros de ações dos EUA apontavam para valores mais baixos no início do comércio asiático. Esta inclinação para a redução do risco pode ser devida à crescente preocupação com as implicações de um maior atrito entre os EUA e a China em tempos que já são fundamentalmente instáveis. O BOJ anunciou que não houve mudanças em suas políticas. No entanto, as autoridades revelaram a criação de um novo programa especial no valor de cerca de 75 trilhões de ienes para apoiar o financiamento corporativo. As autoridades monetárias disseram que continuarão a observar de perto o impacto da pandemia do coronavírus e que agirão mais se necessário. Conforme delineado no relatório de quinta-feira, não está claro como o euro reagirá à próxima ata da reunião do BCE, já que a maior parte da atenção está agora na batalha legal do Supremo Tribunal alemão com as autoridades monetárias intra-regionais. Tanto os decisores políticos como os investidores preocupados com a imagem de uma Alemanha desafiante - uma defensora convicta da unidade europeia - fariam ao euro politicamente sensível. A Presidente do BCE, Christine Lagarde, defendeu as ações do banco central e assegurou aos mercados que os funcionários alterarão a composição e a dimensão do seu programa de aquisição de obrigações, conforme necessário, no âmbito do seu mandato. Embora isto parecesse ser suficiente, por enquanto, para evitar uma profunda liquidação do Euro, não foi forte o suficiente para causar uma inundação de capital para se apressar. Em meio à pandemia do coronavírus, a Libra Britânica está mais uma vez sentindo a dor familiar de Brexit à medida que se aproxima o prazo para uma decisão chave. Num ambiente já de si incerto, uma ambiguidade adicional nos assuntos UE-Reino Unido lançou uma sombra profunda, sombria e de baixa sobre a libra esterlina. Na semana passada, os principais intervenientes nas conversações sobre o divórcio enviaram um arrepio para a coluna vertebral da libra esterlina depois de ambos os funcionários terem sinalizado que as conversações não estavam a correr bem. Isto também vem no meio da fragmentação interna e da fricção entre o governo e os constituintes que ele representa, pois os funcionários desafiam abertamente certas ordens relacionadas com o vírus. O primeiro-ministro Boris Johnson tem de correr contra o relógio enquanto tenta cumprir a sua palavra e evitar pedir o prolongamento do período de transição enquanto tem de conduzir o país através da pior crise económica da história moderna. O GBP/USD ultrapassou recentemente um intervalo de apoio chave entre 1,2283 e 1,2156, mas a quebra não foi acompanhada. Consequentemente, o GBP/USD está agora a pairar na área entre esses parâmetros de preços. Esta negociação um pouco sem direção pode ser indicativa de comerciantes que querem esperar até que mais clareza sobre riscos fundamentais - como Brexit - sejam dados e, em seguida, colocar suas negociações em conformidade.- GBP/USD - Daily Chart



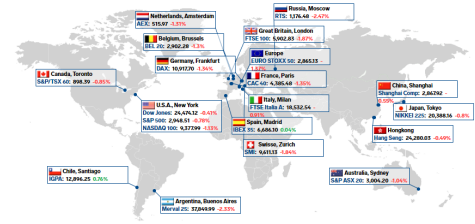
Visão Geral do Mercado de Capitais

Alexander APOSTOLOV, PhD, MBA
Estrategista Chefe de Investimento
www.bluesuisse.com/en/analysis
analytics@bluesuisse.com

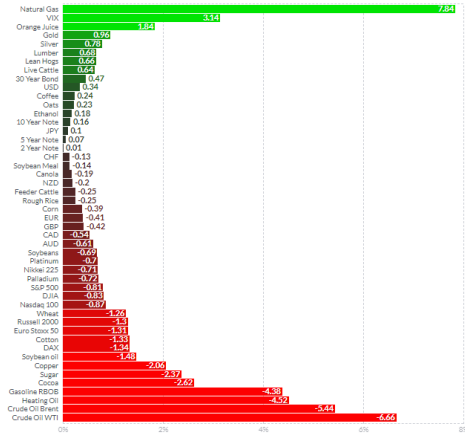
Estoques fecham perto de mínimos, já que os EUA colocam mais empresas chinesas na lista negra

Instantâneo do Mercado

Desempenho do World Exchanges



1 Dia % de Desempenho Relativo




Resumo dos Indicadores Técnicos

Name	Type	Hourly	Daily
S&P 500 2,948.51	Moving Averages:	Buy	Strong Buy
	Indicators:	Strong Sell	Strong Buy
	Summary:	Neutral	Strong Buy
Dow 30 24,474.12	Moving Averages:	Buy	Buy
	Indicators:	Sell	Strong Buy
	Summary:	Neutral	Strong Buy
DAX 10,925.60	Moving Averages:	Sell	Neutral
	Indicators:	Strong Sell	Strong Buy
	Summary:	Strong Sell	Buy
Gold 1,738.95	Moving Averages:	Strong Buy	Strong Buy
	Indicators:	Strong Buy	Strong Buy
	Summary:	Strong Buy	Strong Buy
Crude Oil WTI 31.66	Moving Averages:	Strong Sell	Neutral
	Indicators:	Strong Sell	Strong Buy
	Summary:	Strong Sell	Buy
Natural Gas 1.692	Moving Averages:	Strong Sell	Strong Sell
	Indicators:	Strong Sell	Strong Sell
	Summary:	Strong Sell	Strong Sell
S&P 500 VIX 32.02	Moving Averages:	Buy	Buy
	Indicators:	Strong Buy	Strong Sell
	Summary:	Strong Buy	Neutral



BLUESUISSE

SMART TRADING

 analytics@bluesuisse.com

 +356 3550 5070

 Cornerstone Business Centre, Level 2, Suite 1,
16th September Square Mosta, MALTA