



Piątek, maj, 22 2020

---

**STRATEGIA DOTYCZĄCA RYNKÓW ŚWIATOWYCH DNI UŻYTKOWANIA**

## FX FOCUS

### Fed, BoC i RBNZ wracają do ujemnych stawek; Australia - Chiny eskalują napięcia

USD: Protokół FOMC - Więcej wskazówek na temat stawek, nadchodzące zakupy - Protokół FOMC z 29 kwietnia zawiera niewiele nowych informacji, ale zdecydowanie sugeruje, że bardziej wyraźne wskazówki na temat tempa zakupów Skarbu i MBS oraz poziomu stawek będą nadchodzić, być może jeszcze tego lata poprzez dalsze wyjaśnienie swoich intencji poprzez bardziej wyraźne wskazówki na temat ścieżki dla stawki funduszy federalnych. Krótko wspomina się o kontroli rentowności poprzez zakupy skarbów przez Rezerwę Federalną na skalę niezbędną do utrzymania rentowności w krótko- i średnioterminowych terminach zapadalności na określonym poziomie przez pewien czas.

USD: Badanie Open Market Desk przeprowadzone przez Fed sugeruje, że uczestnicy rynku przewidują gwałtowny spadek aktywności gospodarczej w najbliższym czasie, po którym nastąpi pewne ożywienie w tym roku. W tym kontekście, uczestnicy rynku generalnie oczekują, że docelowy przedział stopy funduszy federalnych pozostanie na niższym poziomie w ciągu najbliższych kilku lat. Respondenci sondaży Desk nie przypisują prawie żadnego prawdopodobieństwa, że FOMC wprowadzi ujemne stopy procentowe.

NZD: Gubernator RBNZ również obniża ujemne stopy procentowe - mówi, że nie chcemy iść w tym momencie negatywnie; jesteśmy na to przygotowani, jeśli będziemy musieli, ale dopiero dużo później. To musi być postrzegane jako konieczne. Musi być postrzegane jako skuteczne, wydajne i zdolne operacyjnie. Po co usuwać opcje ze stołu, skoro mogą być użyteczne? Tymczasem ekonomista RBNZ Ha mówi, że oczekuje, że OCR będzie wstrzymany do marca 2020 roku: W międzyczasie, członek BoC Lane również naciska z dnia na dzień na dalsze obniżki stawek, nawet gdy widzi, że po kryzysie dostosowania sektorowe mogą spowodować szkody w kanadyjskiej zdolności produkcyjnej, które mogą być głębokie i długotrwałe.

AUD: Dalsza eskalacja w Australii - napięcia w Chinach

- AUD: Raporty z wczorajszego odwetu handlowego Chin w związku z 80% taryfą celną na jęczmień importowany z Australii przez następne 5 lat z chińskimi urzędnikami, którzy sporządzili listę potencjalnych towarów, w tym owoców morza, owsianki i owoców, które mogą być przedmiotem bardziej rygorystycznych kontroli jakości, sond antydumpingowych, taryf lub opóźnień celnych. Główne pozycje, takie jak ruda żelaza, węgiel i gaz ziemny, są wyłączone, chociaż raporty sugerują, że import węgla z Australii mógłby zostać zastrzyżony, zgodnie z codzienną notatką z China Coal Market, stowarzyszonego z China Coal Transport and Distribution Association.

Główny indeks CPI Wielkiej Brytanii i Kanady gwałtownie spadł, główny indeks CPI mniej, więc - GBP: Główny indeks CPI Wielkiej Brytanii (docelowy BoE) spadł gwałtownie do 0,8% r/r w kwietniu (konsensus 0,9%, BlueSuisse.com 0,8%) w porównaniu do 1,5% r/r w marcu i 1,7% kw/kw w całym 01 roku, przy dużej wadze energii. Inflacja bazowa ponownie jest jednak nieco silniejsza niż oczekiwano i rośnie na poziomie 1,4% r/r (konsensus 1,4% r/r, BlueSuisse.com 1,2% r/r), a RPI również spada mniej niż oczekiwano - drukowanie na poziomie 1,5% r/r (konsensus 1,6% r/r, BlueSuisse.com 1,3% r/r). Analitycy BlueSuisse.com nadal oczekują, że nadwyżka mocy produkcyjnych będzie dalej rosła w stosunku do inflacji w Wielkiej Brytanii, co spowoduje spadek głównego wskaźnika CPI w II i III kwartale: Kanada spada wraz ze spadkiem popytu - CPI na rynku pierwotnym w kwietniu spadł o 0,7% m/m, a konsensus na poziomie -0,6% w ujęciu rok do roku, po raz pierwszy od 2009 roku, spadł do -0,2% r/r. Podstawowe miary są także niższe średnio, ale przy medianie i trymie na poziomie odpowiednio 2,0% i 1,8%, ale wspólna miara spadła do 1,6% z 1,7%.

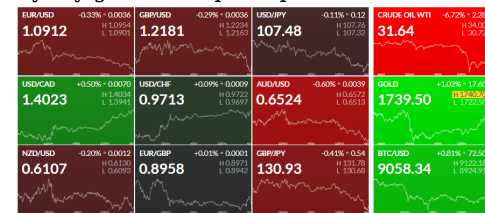
Wielka Brytania - rozmowy UE z Brexitem na razie nadal pozostają w martwym punkcie - GBP: Wielka Brytania opublikowała wczoraj 10 projektów technicznych mających na celu operacjonalizację jej propozycji dotyczących przyszłej umowy handlowej między Wielką Brytanią a UE. Plan Wielkiej Brytanii dotyczący umowy o wolnym handlu opiera się głównie na porozumieniach UE z Kanadą i Japonią, ale wydaje się, że zawiera pewne godne uwagi rozszerzenia poza istniejące precedensy UE. Ostatnią rundę rozmów zaplanowano na 1 czerwca przed szczytem podsumowującym, który odbędzie się pod koniec miesiąca. Minister rządu Michael Gove obwinia głównego negocjatora UE Michela Barniera za załamanie się ostatnich rozmów, które budzą obawy rynku co do ryzyka "braku porozumienia". Zwróć uwagę, że 30 czerwca jest ostatecznym terminem dla Wielkiej Brytanii, aby poprosić o przedłużenie do art. 50.

Euro area and UK manufacturing and services (flash) PMIs na majowy wieczór; BoJ do przeprowadzenia niezaplanowanego spotkania piątek


- EUR & GBP: German Manufactu

### Snapshot rynku

#### Cytaty główne Mapa ciepła



#### 1 dzień Względny % Wydajność



#### Techniczne wskaźniki walutowe

##### Podsumowanie

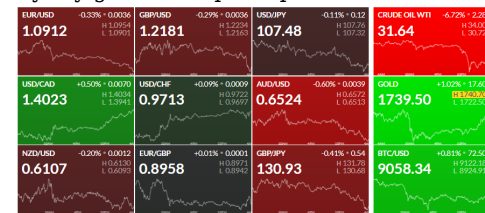
Name	Type	Hourly	Daily
EUR/USD 1.0909	Moving Averages:	Strong Sell	Neutral
	Indicators:	Strong Sell	Strong Buy
	Summary:	Strong Sell	Buy
GBP/USD 1.2180	Moving Averages:	Strong Sell	Strong Sell
	Indicators:	Strong Sell	Strong Sell
	Summary:	Strong Sell	Strong Sell
USD/JPY 107.47	Moving Averages:	Sell	Sell
	Indicators:	Strong Sell	Strong Buy
	Summary:	Strong Sell	Neutral
USD/CHF 0.9713	Moving Averages:	Strong Buy	Buy
	Indicators:	Strong Buy	Buy
	Summary:	Strong Buy	Buy
USD/CAD 1.4030	Moving Averages:	Strong Buy	Strong Buy
	Indicators:	Strong Buy	Sell
	Summary:	Strong Buy	Neutral
GBP/JPY 130.88	Moving Averages:	Strong Sell	Strong Sell
	Indicators:	Strong Sell	Strong Sell
	Summary:	Strong Sell	Strong Sell
USD/NZD 1.6389	Moving Averages:	Buy	Sell
	Indicators:	Strong Buy	Strong Sell
	Summary:	Strong Buy	Strong Sell
AUD/USD 0.6519	Moving Averages:	Strong Sell	Buy
	Indicators:	Strong Sell	Strong Buy
	Summary:	Strong Sell	Strong Buy

ring PMI, May Flash: 38.0 z 34.8; Services PMI: 35.0 z 16.2 - PMIs widział wzrost jak blokada ułatwia, ale nadal dobrze na terytorium skurczowym; Euro Area: Przemysł przetwórczy PMI maj Flash: 40,0 od 33,6; Usługi PMI: 25,0 od 12,0; Kompozytowy PMI: 24,0 od 13,6 - Skromny zysk dla przemysłu PMI z większym wzrostem dla usług PMI; UK Przemysł przetwórczy PMI, maj Flash: 44,5 od 32,6; Usługi PMI :41,1 od 13,4; Kompozytowy PMI: 41,8 od 13,8; UK Sprzedaż detaliczna, kwiecień: -12,1% MM, -18,4% YY od -5,1% MM, -5,8% YY. EBC opublikuje również protokół z kwietniowego spotkania, a prezes BoE Bailey będzie zeznawał przed brytyjskim parlamentem.


- JPY: BoJ odbędzie niezaplanowane spotkanie w piątek - na spotkaniu prawdopodobnie zostaną omówione nowe środki na rzecz zapewnienia funduszy dla banków i powtórzone wskazówki dotyczące ostatniej RPP. Gubernator BoJ Kuroda powtórzył swoje wcześniejsze zobowiązanie do zrobienia wszystkiego, co bank centralny może zrobić, aby wesprzeć gospodarkę i wskazał, że wprowadzi kolejny nowy program pożyczkowy dla małych firm i może ujawnić szczegóły poprzez nadzwyczajne spotkanie przed następnym spotkaniem 16 czerwca.

### Snapshot rynku

### Cytaty główne Mapa ciepła



### 1 dzień Względny % Wydajność



### Techniczne wskaźniki walutowe

#### Podsumowanie

Name	Type	Hourly	Daily
EUR/USD 1.0909	Moving Averages:	Strong Sell	Neutral
	Indicators:	Strong Sell	Strong Buy
	Summary:	Strong Sell	Buy
GBP/USD 1.2180	Moving Averages:	Strong Sell	Strong Sell
	Indicators:	Strong Sell	Strong Sell
	Summary:	Strong Sell	Strong Sell
USD/JPY 107.47	Moving Averages:	Sell	Sell
	Indicators:	Strong Sell	Strong Buy
	Summary:	Strong Sell	Neutral
USD/CHF 0.9713	Moving Averages:	Strong Buy	Buy
	Indicators:	Strong Buy	Buy
	Summary:	Strong Buy	Buy
USD/CAD 1.4030	Moving Averages:	Strong Buy	Strong Buy
	Indicators:	Strong Buy	Sell
	Summary:	Strong Buy	Neutral
GBP/JPY 130.88	Moving Averages:	Strong Sell	Strong Sell
	Indicators:	Strong Sell	Strong Sell
	Summary:	Strong Sell	Strong Sell
USD/NZD 1.6389	Moving Averages:	Buy	Sell
	Indicators:	Strong Buy	Strong Sell
	Summary:	Strong Buy	Strong Sell
AUD/USD 0.6519	Moving Averages:	Strong Sell	Buy
	Indicators:	Strong Sell	Strong Buy
	Summary:	Strong Sell	Strong Buy

## Wykres dnia

### Euro Oczy EBC Minuty EBC wyrażone w funtach szterlingach szterlingach dla Brexit Woes Ahead

--- Anty-ryzykowny dolar amerykański i jen japoński osiągnęły wyższy poziom kosztem zakotwiczonego we wzroście dolara australijskiego i nowozelandzkiego, ponieważ kontrakty futures na akcje USA wskazywały na niższy poziom na początku handlu w Azji. To odchylenie od ryzyka może wynikać z rosnącego zaniepokojenia implikacjami większego tarcia między USA a Chinami w już i tak zasadniczo niestabilnych czasach. BoJ ogłosił, że nie zmienił swojej polityki. Urzędnicy ujawnili jednak utworzenie nowego specjalnego programu o wartości około 75 bilionów jenów na wsparcie finansowania przedsiębiorstw. Władze monetarne powiedziały, że będą nadal uważnie obserwować skutki pandemii koronawirusowej i w razie potrzeby będą działać bardziej aktywnie. Jak podkreślono w czwartkowym raporcie, nie jest jasne, jak euro zareaguje na nadchodzący protokół z posiedzenia EBC, ponieważ obecnie większość uwagi poświęca się walce prawnej niemieckiego sądu najwyższego z wewnątrzregionalnymi władzami monetarnymi. Zarówno decydenci polityczni, jak i inwestorzy martwią się o wizerunek wyzywających Niemiec - zagorzałego orędownika jedności europejskiej - w stosunku do wrażliwego politycznie euro. Prezes EBC Christine Lagarde broniła działań banku centralnego i zapewniła rynki, że urzędnicy zmienią skład i wielkość programu zakupu obligacji w ramach swojego mandatu. Chociaż wydawało się to wystarczające, na razie nie wystarczyło to do powstrzymania głębokiej sprzedaży euro, to jednak nie było ono na tyle silne, aby spowodować zalew kapitału, który mógłby się do niego pospieszyć. W obliczu pandemii koronawirusów funt brytyjski po raz kolejny odczuwa znany ból Brexitu, gdy zbliża się termin podjęcia kluczowej decyzji. W niepewnej atmosferze dodatkowa dwuznaczność w sprawach UE i Wielkiej Brytanii rzuciła prawdopodobnie głęboki, mroczny i niedźwiedzi cień na funta brytyjskiego. W zeszłym tygodniu kluczowi gracze w rozmowach rozwodowych rozluźnili kręgosłup Sterlinga po tym, jak obaj urzędnicy zasignalizowali, że rozmowy nie układają się dobrze. Dochodzi do tego również w warunkach wewnętrznego rozdrobnienia i tarć między rządem a reprezentowanymi przez niego urzędnikami, którzy otwarcie sprzeciwiają się pewnym rozkazom związanym z wirusem. Premier Boris Johnson musi ścigać się z zegarem, ponieważ stara się dotrzymać słowa i nie prosić o przedłużenie okresu przejściowego, jednocześnie prowadząc kraj przez najgorszy kryzys gospodarczy w nowoczesnej historii. Ostatnio funt szterling/USD przebił się przez kluczowy przedział wsparcia między 1.2283 a 1.2156, ale nie udało się tego dokonać. W związku z tym kurs funta szterlinga/ dolara amerykańskiego znajduje się obecnie w obszarze pomiędzy tymi parametrami cenowymi. Ten nieco bezkierunkowy handel może wskazywać na to, że inwestorzy chcą czekać, aż pojawi się większa jasność co do podstawowych zagrożeń - jak Brexit - a następnie umieścić swoje transakcje odpowiednio. - GBP/USD - Daily Chart

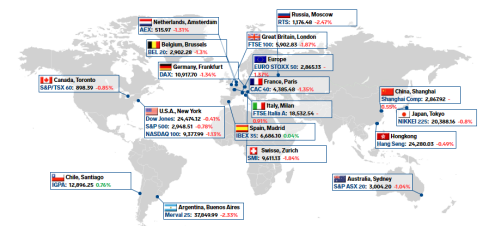


## Rynki kapitałowe Przegląd

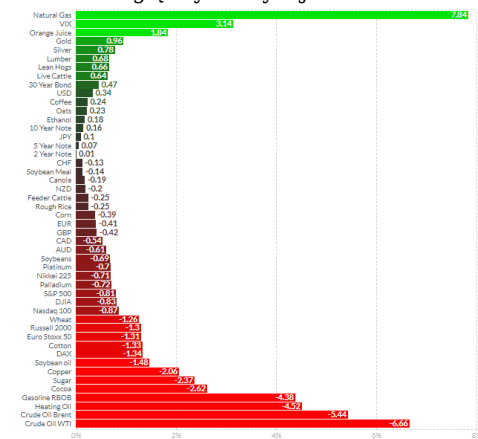
Zapasy zbliżają się do zera, ponieważ USA wpisuje na czarne listy więcej chińskich firm

### Snapshot rynku

### Wydajność wymiany walutowej na świecie



### 1 dzień Względny % Wydajność



### Podsumowanie wskaźników technicznych

Name	Type	Hourly	Daily
<b>S&amp;P 500</b> 2,948.51	Moving Averages:	Buy	Strong Buy
	Indicators:	Strong Sell	Strong Buy
	Summary:	Neutral	Strong Buy
<b>Dow 30</b> 24,474.12	Moving Averages:	Buy	Buy
	Indicators:	Sell	Strong Buy
	Summary:	Neutral	Strong Buy
<b>DAX</b> 10,925.60	Moving Averages:	Sell	Neutral
	Indicators:	Strong Sell	Strong Buy
	Summary:	Strong Sell	Buy
<b>Gold</b> 1,738.95	Moving Averages:	Strong Buy	Strong Buy
	Indicators:	Strong Buy	Strong Buy
	Summary:	Strong Buy	Strong Buy
<b>Crude Oil WTI</b> 31.66	Moving Averages:	Strong Sell	Neutral
	Indicators:	Strong Sell	Strong Buy
	Summary:	Strong Sell	Buy
<b>Natural Gas</b> 1.692	Moving Averages:	Strong Sell	Strong Sell
	Indicators:	Strong Sell	Strong Sell
	Summary:	Strong Sell	Strong Sell
<b>S&amp;P 500 VIX</b> 32.02	Moving Averages:	Buy	Buy
	Indicators:	Strong Buy	Strong Sell
	Summary:	Strong Buy	Neutral

The logo for BlueSuisse, featuring the word "BLUE" in a bold, blue, sans-serif font with a small bar chart icon integrated into the letter 'U'. The word "SUISSE" is in a grey, sans-serif font. The entire logo is enclosed in a thin blue rectangular border.

# BLUE SUISSE

SMART TRADING

 [analytics@bluesuisse.com](mailto:analytics@bluesuisse.com)

 +356 3550 5070

 Cornerstone Business Centre, Level 2, Suite 1,  
16th September Square Mosta, MALTA