



Vrijdag, mei,22 2020

---

**WERELDWIJDE MARKTSTRATEGIE DAGELIJKSE UPDATUM**

## FX FOCUS

### Gevoed, BoC & RBNZ terug te duwen op negatieve tarieven; Australië - China spanningen escaleren

-- USD: FOMC-notulen - Meer informatie over tarieven, aankopen op komst - De FOMC-notulen van 29 april bevatten weinig nieuwe informatie, maar suggereren sterk dat er meer expliciete informatie over het tempo van de aankopen van de Schatkist en de MBS en het niveau van de tarieven zou komen, misschien later deze zomer door het verder verduidelijken van haar bedoelingen door haar vooruitgangrichtlijnen voor de koers van de federale fondsen explicieter te maken. Er wordt kort melding gemaakt van een rendementscontrole via aankopen van schatkistcertificaten door de Federal Reserve op een schaal die nodig is om de rendementen op korte tot middellange termijn gedurende een bepaalde periode op een bepaald niveau te houden.

USD: De Open Market Desk enquête van de Fed suggereert dat de marktdeelnemers een scherpe daling van de economische activiteit op korte termijn verwachten, gevolgd door enig herstel later dit jaar. Tegen deze achtergrond verwachten de marktpartijen over het algemeen dat het streefcijfer voor de rente van de federale fondsen de komende jaren op de effectieve ondergrens zal blijven. Respondenten van de Desk-enquêtes hechten bijna geen kans aan de negatieve beleidstarieven van het FOMC.

NZD: RBNZ Gouverneur bagatelliseert ook negatieve tarieven - zegt dat we op dit moment niet negatief willen gaan; we zijn bereid om als het moet, maar niet tot veel later. Het moet de horden nemen. Het moet nodig zijn. Het moet gezien worden als effectief, efficiënt en operationeel. Waarom zou je opties van je tafel halen als ze bruikbaar zijn? Ondertussen, RBNZ econoom Ha zegt dat hij verwacht dat de OCR in de wacht staat tot maart 2020.

-- CAD: Ondertussen, BoC lid Lane duwt ook terug op verdere tariefverlagingen 's nachts, zelfs als hij ziet post-crisis sectorale aanpassingen als waarschijnlijk schade aan de Canadese productiecapaciteit die kan worden diepgaand en langdurig te veroorzaken.

-- AUD: Verdere escalatie in Australië - China spanningen

- AUD: Rapporten gisteren van China handelsvergoeding na het 80%-tarief op de invoer van gerst uit Australië voor de komende 5 jaar met Chinese ambtenaren die een lijst hebben opgesteld van potentiële goederen, waaronder zeevruchten, havermout en fruit die onderworpen zouden kunnen worden aan strengere kwaliteitscontroles, antidumpingsondes, tarieven of verdragen bij de douane. Belangrijke items zoals ijzererts, kolen en aardgas zijn uitgesloten, hoewel rapporten suggereren dat de invoer van kolen uit Australië zou kunnen worden aangescherpt, volgens een dagelijkse nota van China Coal Market, aangesloten bij China Coal Transport and Distribution Association.

VK en Canada Headline CPI dalen sterk, core CPI minder dus

- GBP: VK Headline CPI inflatie (beoogd door de BoE) daalt sterk tot 0,8% YY in april (consensus 0,9%, BlueSuisse.com 0,8%) vergeleken met 1,5% YY in maart en 1,7% QQ over 01 als geheel, met een sterke weging van de energie. De kerninflatie is echter weer iets sterker dan verwacht, met een groei van 1,4% JJ (consensus 1,4% JJ, BlueSuisse.com 1,2% JJ) en ook de RPI daalt met minder dan verwacht - drukken op 1,5% JJ (consensus 1,6% JJ, BlueSuisse.com 1,3% JJ).

BlueSuisse.com-analisten verwachten nog steeds dat de overcapaciteit verder zal wegen op de Britse inflatie, waardoor de krantenkop CPI lager zal zijn dan Q2 en Q3.

- CAD: De Canadese krantenkop daalt naarmate de vraag afneemt - de krantenkop CPI daalt in april met 0,7%MoM, de net-onderschikte consensus voor -0,6% met de jaar-op-jaar lezing onder nul voor het eerst sinds 2009, tot -0,2%YoY. De maatregelen van de kern zijn ook lager gemiddeld, maar met de mediaan en de versieringsmaatregelen onveranderd bij 2,0% en 1,8% respectievelijk, maar de gemeenschappelijke maatregel die aan 1,6% van 1,7%.

daalt.

UK - EU Brexit gesprekken nog steeds vastgelopen

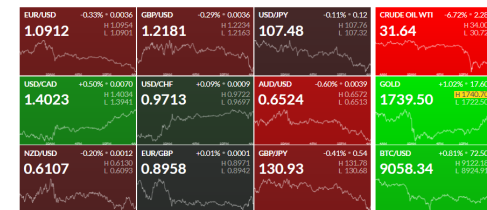
- GBP: Het UK publiceert gisteren 10 technische ontwerpen om zijn voorstellen voor een toekomstige UK-EU handelsovereenkomst te operationaliseren. Het Britse plan voor een vrijhandelsovereenkomst is grotendeels gebaseerd op de EU-overeenkomsten met Canada en Japan, maar lijkt enkele opmerkelijke uitbreidingen te bevatten die verder gaan dan de bestaande EU-precedenten. Een laatste gespreksronde is gepland voor 1 juni, voordat later deze maand de balans wordt opgemaakt. Kabinetsminister Michael Gove geeft hoofdonderhandelaar van de EU, Michel Barnier, de schuld voor het mislukken van de recente besprekingen, die de markt zorgen baren over het risico van "No Deal". Merk op dat 30 juni de deadline is voor het Verenigd Koninkrijk om te vragen om een verlenging van artikel 50.

-- Eurozone en UK manufacturing and services (flash) PMI's voor mei die vanavond gepland zijn; BoJ om een ongeplande vergadering te houden vrijdag

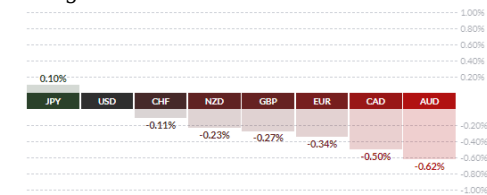
- EUR & GBP: German Manufacturing PMI, May Flash: 38.0 van 34.8; Services PMI: 35.0 van 16.2 - PMI's zagen stijgen als lockdown, maar nog steeds

### Momentopname van de markt

#### Hoofdcitaten Warmtekaart



#### 1 dag Relatief % Prestaties



#### FX Technische Indicatoren Samenvatting

Name	Type	Hourly	Daily
EUR/USD 1.0909	Moving Averages:	Strong Sell	Neutral
	Indicators:	Strong Sell	Strong Buy
	Summary:	Strong Sell	Buy
GBP/USD 1.2180	Moving Averages:	Strong Sell	Strong Sell
	Indicators:	Strong Sell	Strong Sell
	Summary:	Strong Sell	Strong Sell
USD/JPY 107.47	Moving Averages:	Sell	Sell
	Indicators:	Strong Sell	Strong Buy
	Summary:	Strong Sell	Neutral
USD/CHF 0.9713	Moving Averages:	Strong Buy	Buy
	Indicators:	Strong Buy	Buy
	Summary:	Strong Buy	Buy
USD/CAD 1.4030	Moving Averages:	Strong Buy	Strong Buy
	Indicators:	Strong Buy	Sell
	Summary:	Strong Buy	Neutral
GBP/JPY 130.88	Moving Averages:	Strong Sell	Strong Sell
	Indicators:	Strong Sell	Strong Sell
	Summary:	Strong Sell	Strong Sell
USD/NZD 1.6389	Moving Averages:	Buy	Sell
	Indicators:	Strong Buy	Strong Sell
	Summary:	Strong Buy	Strong Sell
AUD/USD 0.6519	Moving Averages:	Strong Sell	Buy
	Indicators:	Strong Sell	Strong Buy
	Summary:	Strong Sell	Strong Buy

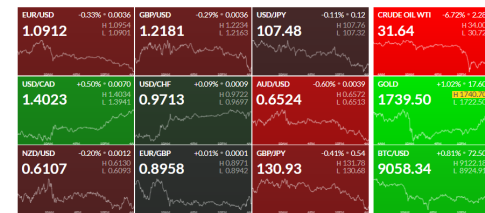
s goed in het krimpende gebied; Eurozone: Productie PMI's mei Flash: 40,0 van 33,6; Diensten PMI: 25,0 van 12,0; Compositie PMI: 24,0 van 13,6 - Bescheiden winst voor productie PMI met grotere opleving voor diensten PMI; UK Manufacturing PMI, May Flash: 44,5 van 32,6; Diensten PMI: 41,1 van 13,4; Compositie PMI: 41,8 van 13,8; UK Retail Sales, april: -12,1% MM, -18,4% JJ van -5,1% MM, -5,8% JJ. De ECB zal ook de notulen van de vergadering van april publiceren en BoE Governor Bailey zal getuigen voor het Britse parlement.

- JPY: BoJ zal vrijdag een ongeplande vergadering houden - tijdens de vergadering zullen waarschijnlijk nieuwe maatregelen worden besproken om banken van middelen te voorzien en zal een echo worden gemaakt van de richtsnoeren voor de laatste MPC. BoJ Gouverneur Kuroda heeft zijn belofte herhaald om te doen wat de centrale bank kan doen om de economie te ondersteunen en heeft aangegeven dat hij nog een nieuw lenenprogramma voor kleine bedrijven zou introduceren en de details zou kunnen onthullen via een noodvergadering vóór de volgende vergadering op 16.

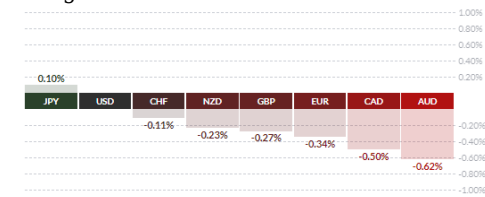
juni.

### Momentopname van de markt

### Hoofdcitaten Warmtekaart



### 1 dag Relatief % Prestaties



### FX Technische Indicatoren Samenvatting

Name	Type	Hourly	Daily
EUR/USD 1.0909	Moving Averages:	Strong Sell	Neutral
	Indicators:	Strong Sell	Strong Buy
	Summary:	Strong Sell	Buy
GBP/USD 1.2180	Moving Averages:	Strong Sell	Strong Sell
	Indicators:	Strong Sell	Strong Sell
	Summary:	Strong Sell	Strong Sell
USD/JPY 107.47	Moving Averages:	Sell	Sell
	Indicators:	Strong Sell	Strong Buy
	Summary:	Strong Sell	Neutral
USD/CHF 0.9713	Moving Averages:	Strong Buy	Buy
	Indicators:	Strong Buy	Buy
	Summary:	Strong Buy	Buy
USD/CAD 1.4030	Moving Averages:	Strong Buy	Strong Buy
	Indicators:	Strong Buy	Sell
	Summary:	Strong Buy	Neutral
GBP/JPY 130.88	Moving Averages:	Strong Sell	Strong Sell
	Indicators:	Strong Sell	Strong Sell
	Summary:	Strong Sell	Strong Sell
USD/NZD 1.6389	Moving Averages:	Buy	Sell
	Indicators:	Strong Buy	Strong Sell
	Summary:	Strong Buy	Strong Sell
AUD/USD 0.6519	Moving Averages:	Strong Sell	Buy
	Indicators:	Strong Sell	Strong Buy
	Summary:	Strong Sell	Strong Buy

## Kaart van de dag

### Euro Eyes ECB Notulen als GBP Braces voor Brexit Woes Vooruit

--- De risicovrije Amerikaanse dollar en de Japanse yen zijn hoger uitgekomen ten koste van de groeibriljante Australische en Nieuw-Zeelandse dollar, omdat de Amerikaanse aandelenfutures aan het begin van de Aziatische handel lager uitkwamen. Deze risico-off kanteling kan het gevolg zijn van een groeiende bezorgdheid over de gevolgen van de grotere wrijving tussen de VS en China in wat nu al fundamenteel onstabiel is. De BoJ kondigde geen verandering in haar beleid aan. Wel onthulde de BoJ de oprichting van een nieuw speciaal programma voor ongeveer 75 biljoen yen ter ondersteuning van de bedrijfsfinanciering. De monetaire autoriteiten zeiden dat ze het effect van de coronaviruspandemie nauwlettend in de gaten zullen blijven houden en zo nodig meer zullen doen. Zoals geschetst in het rapport van donderdag is het onduidelijk hoe de Euro zal reageren op de inkomende ECB-vergaderingsnotulen, aangezien de meeste aandacht nu uitgaat naar de juridische strijd van het Duitse hooggerechtshof met de intraregionale monetaire autoriteiten. Zowel beleidsmakers als investeerders maken zich zorgen over het beeld van een opstandig Duitsland - een fervent voorstander van de Europese eenheid - dat de politiek gevoelige euro zou aantasten. ECB-president Christine Lagarde heeft de acties van de centrale bank verdedigd en heeft de markten verzekerd dat de ambtenaren de samenstelling en de omvang van haar programma voor de aankoop van obligaties zullen wijzigen als dat nodig is binnen haar mandaat. Hoewel dit voorlopig genoeg leek om een diepe euro-zelfopoffering tegen te gaan, was het niet sterk genoeg om een kapitaalvloed te veroorzaken die zich erdoorheen zou haasten. Te midden van de coronaviruspandemie voelt het Britse pond opnieuw de bekende pijn van Brexit als de deadline voor een belangrijke beslissing dichterbij komt. In een reeds onzekere omgeving heeft de extra dubbelzinnigheid over de zaken tussen de EU en het Verenigd Koninkrijk wellicht een diepe, donkere en bearish schaduw over het Britse pond geworpen. Vorige week stuurden belangrijke spelers in de echtscheidingsbesprekingen een kilte op de rug van Sterling, nadat beide ambtenaren hadden aangegeven dat de besprekingen niet goed verliepen. Dit komt ook te midden van interne versnippering en wrijving tussen de regering en de vormt het vertegenwoordigt als ambtenaren openlijk tarten bepaalde virusgerelateerde orders. Premier Boris Johnson moet tegen de klok racen als hij probeert zijn woord te houden en niet te vragen om verlenging van de overgangperiode terwijl hij het land door de ergste economische crisis in de moderne geschiedenis moet loodsen. De GBP/USD brak onlangs door een belangrijk steunbereik tussen 1,2283 en 1,2156, maar de doorbraak werd niet doorgezet. Bijgevolg zweeft GBP/USD nu in het gebied tussen deze prijsparameters. Deze enigszins richtingloze handel zou indicatief kunnen zijn voor handelaren die willen wachten tot er meer duidelijkheid is over fundamentele risico's - zoals Brexit - en dan hun transacties dienovereenkomstig plaatsen.- GBP/USD - Daily Chart

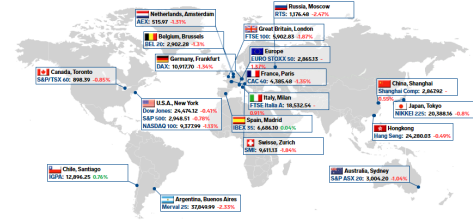


## Overzicht kapitaalmarkten

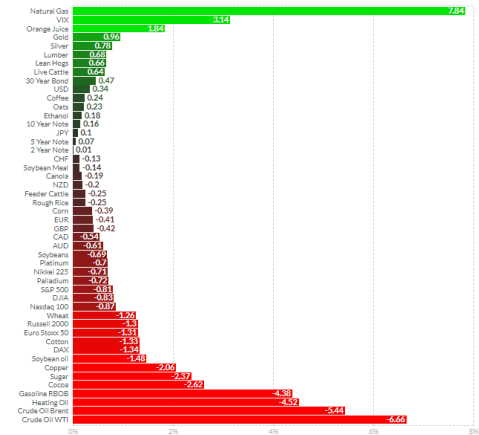
Vorraden sluiten dicht bij de dieptepunten als de VS meer Chinese bedrijven op de zwarte lijst zet

## Momentopname van de markt

## Werelduitwisselingen Prestaties



## 1 dag Relatief % Prestaties



## Technische indicatoren Samenvatting

Name	Type	Hourly	Daily
<b>S&amp;P 500</b> 2,948.51	Moving Averages:	Buy	Strong Buy
	Indicators:	Strong Sell	Strong Buy
	Summary:	Neutral	Strong Buy
<b>Dow 30</b> 24,474.12	Moving Averages:	Buy	Buy
	Indicators:	Sell	Strong Buy
	Summary:	Neutral	Strong Buy
<b>DAX</b> 10,925.60	Moving Averages:	Sell	Neutral
	Indicators:	Strong Sell	Strong Buy
	Summary:	Strong Sell	Buy
<b>Gold</b> 1,738.95	Moving Averages:	Strong Buy	Strong Buy
	Indicators:	Strong Buy	Strong Buy
	Summary:	Strong Buy	Strong Buy
<b>Crude Oil WTI</b> 31.66	Moving Averages:	Strong Sell	Neutral
	Indicators:	Strong Sell	Strong Buy
	Summary:	Strong Sell	Buy
<b>Natural Gas</b> 1.692	Moving Averages:	Strong Sell	Strong Sell
	Indicators:	Strong Sell	Strong Sell
	Summary:	Strong Sell	Strong Sell
<b>S&amp;P 500 VIX</b> 32.02	Moving Averages:	Buy	Buy
	Indicators:	Strong Buy	Strong Sell
	Summary:	Strong Buy	Neutral

The logo for BlueSuisse, featuring the word "BLUESUISSE" in a bold, dark blue, sans-serif font. The letter "B" is stylized with a white bar chart icon inside its left vertical stroke. The logo is enclosed in a thin blue rectangular border.

SMART TRADING

 [analytics@bluesuisse.com](mailto:analytics@bluesuisse.com)

 +356 3550 5070

 Cornerstone Business Centre, Level 2, Suite 1,  
16th September Square Mosta, MALTA