



Venerdì 22 maggio 2020

STRATEGIA GLOBALE DEI MERCATI AGGIORNAMENTO GIORNALIERO

FX FOCUS

Fed, BoC e RBNZ respingono i tassi negativi; aumentano le tensioni tra Australia e Cina

USD: Verbale FOMC - Maggiori indicazioni sui tassi, acquisti in arrivo - Il verbale FOMC del 29 aprile contiene poche informazioni nuove, ma suggerisce fortemente che una guida più esplicita sul ritmo degli acquisti del Tesoro e MBS e sul livello dei tassi sarebbe in arrivo, forse più avanti nel corso dell'estate, chiarendo ulteriormente le sue intenzioni, rendendo più esplicita la sua guida per il percorso per il tasso dei fondi federali. Si fa un breve accenno al controllo dei rendimenti attraverso gli acquisti di Treasury da parte della Federal Reserve su una scala necessaria per mantenere i rendimenti a breve-medio termine con un tetto massimo a determinati livelli per un periodo di tempo.

USD: L'indagine dell'Open Market Desk della Fed suggerisce che gli operatori di mercato prevedono un forte calo dell'attività economica a breve termine, seguito da una certa ripresa nel corso di quest'anno. In questo contesto, gli operatori di mercato si aspettano generalmente che l'intervallo target per il tasso dei fondi federali rimanga al limite inferiore effettivo per i prossimi due anni. Gli intervistati ai sondaggi del Desk non attribuiscono quasi nessuna probabilità al FOMC di attuare tassi di politica negativa.

NZD: RBNZ Governor downplays anche i tassi negativi - dice "non vogliamo diventare negativi a questo punto; siamo pronti a farlo se dobbiamo, ma non fino a molto più tardi. Deve saltare gli ostacoli. Deve essere considerato necessario. Deve essere considerato efficace, efficiente e capace di funzionare. Perché togliere le opzioni dal vostro tavolo se possono essere utili?" dice Orr. Nel frattempo, l'economista di RBNZ Ha dice che si aspetta che l'OCR sia in attesa fino a marzo 2020.

- CAD: Nel frattempo, Lane, membro del BoC, spinge anche su ulteriori tagli dei tassi da un giorno all'altro, anche se ritiene che gli aggiustamenti settoriali post-crisi possano causare danni alla capacità produttiva canadese che possono essere profondi e duraturi.

AUD: Un'ulteriore escalation in Australia - tensioni in Cina

- AUD: Le relazioni di ieri sulle ritorsioni commerciali della Cina a seguito della tariffa dell'80% sulle importazioni di orzo dall'Australia per i prossimi 5 anni, con i funzionari cinesi che hanno stilato un elenco di potenziali merci, tra cui frutti di mare, farina d'avena e frutta, che potrebbero essere soggette a controlli di qualità più rigorosi, sonde antidumping, tariffe o ritardi doganali. I principali articoli come il minerale di ferro, il carbone e il gas naturale sono esclusi, anche se i rapporti suggeriscono che le importazioni di carbone dall'Australia potrebbero essere inasprite, secondo una nota giornaliera del China Coal Market, affiliato alla China Coal Transport and Distribution Association.

L'IPC del Regno Unito e del Canada cala bruscamente, l'IPC del nucleo meno

- GBP: l'inflazione dell'IPC del Regno Unito (obiettivo della BoE) scende bruscamente allo 0,8% a/a in aprile (consenso 0,9%, BlueSuisse.com 0,8%) rispetto all'1,5% a/a in marzo e all'1,7% del QQ su 01 nel suo complesso, con l'energia che pesa notevolmente. Tuttavia, l'inflazione di base è ancora una volta un po' più forte del previsto, con una crescita dell'1,4% a/a (consenso 1,4% a/a, BlueSuisse.com 1,2% a/a) e anche l'RPI scende meno del previsto - stampa all'1,5% a/a (consenso 1,6% a/a, BlueSuisse.com 1,3% a/a). Gli analisti di BlueSuisse.com prevedono che l'eccesso di capacità produttiva peserà ulteriormente sull'inflazione nel Regno Unito, facendo scendere l'indice dei prezzi al consumo globale (CPI) del secondo trimestre e del terzo trimestre: L'indice dei prezzi al consumo del Canada cala con l'attenuarsi della domanda - l'indice dei prezzi al consumo del mese di aprile cala dello 0,7%, il consenso appena al di sotto del -0,6% con una lettura anno su anno per la prima volta dal 2009 sotto lo zero, a -0,2% a/a. Anche le misure di base sono mediamente più basse, ma con le misure mediana e trim invariate rispettivamente al 2,0% e all'1,8%, ma la misura comune scende all'1,6% dall'1,7%.

Regno Unito - I colloqui Brexit dell'UE sono ancora a un punto morto per ora

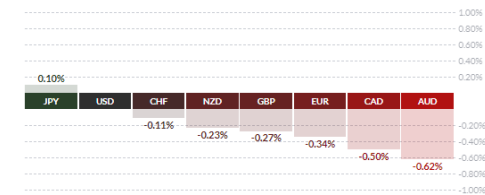
- GBP: Il Regno Unito ha pubblicato ieri 10 bozze tecniche per rendere operative le sue proposte per un futuro accordo commerciale tra il Regno Unito e l'UE. Il piano del Regno Unito per un accordo di libero scambio si basa principalmente sugli accordi UE con il Canada e il Giappone, ma sembra includere alcune estensioni notevoli al di là dei precedenti UE esistenti. Un'ultima tornata di colloqui è prevista per il 1° giugno prima di un vertice di valutazione alla fine del mese. Il Ministro di Gabinetto Michael Gove accusa il negoziatore capo dell'UE Michel Barnier per il fallimento dei recenti colloqui che sollevano le preoccupazioni del mercato sul rischio "No Deal". Si noti che il 30 giugno è il termine ultimo per il Regno Unito per chiedere una proroga dell'art

Istantanea del mercato

Citazioni principali Mappa del calore



1 Giorno Prestazioni % relativa



Riepilogo degli indicatori tecnici FX

Name	Type	Hourly	Daily
EUR/USD 1.0909	Moving Averages:	Strong Sell	Neutral
	Indicators:	Strong Sell	Strong Buy
	Summary:	Strong Sell	Buy
GBP/USD 1.2180	Moving Averages:	Strong Sell	Strong Sell
	Indicators:	Strong Sell	Strong Sell
	Summary:	Strong Sell	Strong Sell
USD/JPY 107.47	Moving Averages:	Sell	Sell
	Indicators:	Strong Sell	Strong Buy
	Summary:	Strong Sell	Neutral
USD/CHF 0.9713	Moving Averages:	Strong Buy	Buy
	Indicators:	Strong Buy	Buy
	Summary:	Strong Buy	Buy
USD/CAD 1.4030	Moving Averages:	Strong Buy	Strong Buy
	Indicators:	Strong Buy	Sell
	Summary:	Strong Buy	Neutral
GBP/JPY 130.88	Moving Averages:	Strong Sell	Strong Sell
	Indicators:	Strong Sell	Strong Sell
	Summary:	Strong Sell	Strong Sell
USD/NZD 1.6389	Moving Averages:	Buy	Sell
	Indicators:	Strong Buy	Strong Sell
	Summary:	Strong Buy	Strong Sell
AUD/USD 0.6519	Moving Averages:	Strong Sell	Buy
	Indicators:	Strong Sell	Strong Buy
	Summary:	Strong Sell	Strong Buy

PMI dell'area Euro e del Regno Unito manifatturiero e dei servizi (flash) per il mese di maggio prevista per stasera; BoJ per tenere un incontro non programmato venerdì
 - EUR & GBP: PMI manifatturiero tedesco, Flash maggio: 38,0 da 34,8; PMI dei servizi: 35,0 da 16,2 - le PMI hanno visto crescere come il blocco si allenta ma ancora bene nel territorio di contrazione; Area Euro: PMI manifatturiere May Flash: 40,0 da 33,6; PMI dei servizi: 25,0 da 12,0; PMI composito: 24,0 da 13,6 - Modesto guadagno per le PMI manifatturiere con un incremento maggiore per le PMI dei servizi; PMI manifatturiere del Regno Unito, May Flash: 44,5 da 32,6; PMI dei servizi :41,1 da 13,4; PMI composito: 41,8 da 13,8; vendite al dettaglio nel Regno Unito, aprile: -12,1% MM, -18,4% YY da -5,1% MM, -5,8% YY. La BCE pubblicherà anche il verbale dell'incontro di aprile e il Governatore della BoE Bailey testimonierà davanti al Parlamento britannico.

- JPY: la BoJ terrà un incontro non programmato venerdì - l'incontro probabilmente discuterà nuove misure per fornire fondi alle banche e farà da guida all'ultimo MPC. Il governatore della BoJ Kuroda ha ribadito in precedenza il suo impegno a fare tutto ciò che la banca centrale può per sostenere l'economia e ha indicato che introdurrà un altro nuovo programma di prestiti per le piccole imprese e potrebbe svelare i dettagli attraverso una riunione d'emergenza prima della prossima riunione del 16 giugno.

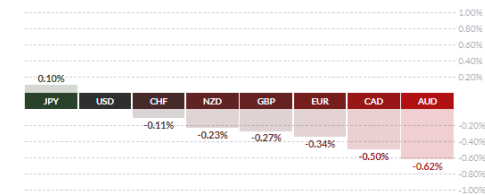
- JPY: la BoJ: il Governatore Kuroda ha ribadito in precedenza il suo impegno a fare tutto ciò che la banca centrale può per sostenere l'economia e ha indicato che introdurrà un altro nuovo programma di prestiti per le piccole imprese e potrebbe svelare i dettagli attraverso una riunione d'emergenza prima della prossima riunione del 16 giugno.

Istantanea del mercato

Citazioni principali Mappa del calore



1 Giorno Prestazioni % relativa



Riepilogo degli indicatori tecnici FX

Name	Type	Hourly	Daily
EUR/USD 1.0909	Moving Averages:	Strong Sell	Neutral
	Indicators:	Strong Sell	Strong Buy
	Summary:	Strong Sell	Buy
GBP/USD 1.2180	Moving Averages:	Strong Sell	Strong Sell
	Indicators:	Strong Sell	Strong Sell
	Summary:	Strong Sell	Strong Sell
USD/JPY 107.47	Moving Averages:	Sell	Sell
	Indicators:	Strong Sell	Strong Buy
	Summary:	Strong Sell	Neutral
USD/CHF 0.9713	Moving Averages:	Strong Buy	Buy
	Indicators:	Strong Buy	Buy
	Summary:	Strong Buy	Buy
USD/CAD 1.4030	Moving Averages:	Strong Buy	Strong Buy
	Indicators:	Strong Buy	Sell
	Summary:	Strong Buy	Neutral
GBP/JPY 130.88	Moving Averages:	Strong Buy	Strong Sell
	Indicators:	Strong Sell	Strong Sell
	Summary:	Strong Sell	Strong Sell
USD/NZD 1.6389	Moving Averages:	Buy	Sell
	Indicators:	Strong Buy	Strong Sell
	Summary:	Strong Buy	Strong Sell
AUD/USD 0.6519	Moving Averages:	Strong Sell	Buy
	Indicators:	Strong Sell	Strong Buy
	Summary:	Strong Sell	Strong Buy

Grafico del giorno

Euro Eyes ECB Minuti come bretelle in GBP per Brexit Woes Ahead

--- L'anti-rischio del dollaro USA e dello yen giapponese è aumentato a scapito del dollaro australiano e neozelandese, ancorato alla crescita, mentre i futures azionari statunitensi hanno puntato più in basso all'inizio degli scambi in Asia. Questo ribaltamento del rischio può essere dovuto alla crescente preoccupazione per le implicazioni di un maggiore attrito tra USA e Cina in tempi già fondamentalmente instabili. La BoJ non ha annunciato alcun cambiamento nelle sue politiche. Tuttavia, i funzionari hanno rivelato la creazione di un nuovo programma speciale per un importo di circa 75 trilioni di yen a sostegno del finanziamento delle imprese. Le autorità monetarie hanno detto che continueranno a seguire da vicino l'impatto della pandemia di coronavirus e che agiranno di più se necessario. Come sottolineato nel rapporto di giovedì, non è chiaro come l'euro reagirà al prossimo verbale della riunione della BCE, dato che la maggior parte dell'attenzione è ora rivolta alla battaglia legale dell'alta corte tedesca con le autorità monetarie intraregionali. Sia i politici che gli investitori sono preoccupati per l'immagine di una Germania ribelle - un convinto sostenitore dell'unità europea - che farebbe all'euro politicamente sensibile. Il presidente della BCE Christine Lagarde ha difeso le azioni della banca centrale e ha assicurato ai mercati che i funzionari modificheranno la composizione e la dimensione del suo programma di acquisto di obbligazioni, se necessario, nell'ambito del suo mandato. Se da un lato ciò è sembrato sufficiente, per il momento, per evitare un profondo selloff dell'euro, dall'altro non è stato abbastanza forte da causare un'inondazione di capitale che si è riversata su di essa. In mezzo alla pandemia di coronavirus, la sterlina britannica sente ancora una volta il familiare dolore di Brexit mentre si avvicina la scadenza per una decisione chiave. In un ambiente già incerto, un'ulteriore ambiguità sulle questioni UE-Regno Unito ha probabilmente gettato un'ombra profonda, oscura e ribassista sulla sterlina britannica. La scorsa settimana, i protagonisti dei colloqui di divorzio hanno dato un brivido alla colonna vertebrale della Sterlina, dopo che entrambi i funzionari hanno segnalato che i colloqui non stavano andando bene. Questo avviene anche in mezzo alla frammentazione interna e all'attrito tra il governo e le costituzioni che esso rappresenta in quanto funzionari che sfidano apertamente certi ordini legati al virus. Il primo ministro Boris Johnson deve correre contro il tempo nel tentativo di mantenere la parola data ed evitare di chiedere l'estensione del periodo di transizione, mentre deve guidare il Paese attraverso la peggiore crisi economica della storia moderna. La GBP/USD ha recentemente superato un intervallo di supporto chiave compreso tra 1,2283 e 1,2156, ma la breccia non è stata colmata. Di conseguenza, la coppia GBP/USD è ora in bilico nell'area tra questi parametri di prezzo. Questo trading un po' senza direzione potrebbe essere indicativo del fatto che i trader vogliono aspettare che venga fatta maggiore chiarezza sui rischi fondamentali - come Brexit - per poi posizionare le loro operazioni di conseguenza. - GBP/USD - Daily Chart



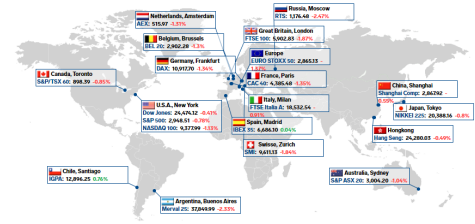
Panoramica dei mercati dei capitali

Le azioni chiudono quasi ai minimi storici, mentre gli Stati Uniti mettono in lista nera più aziende cinesi

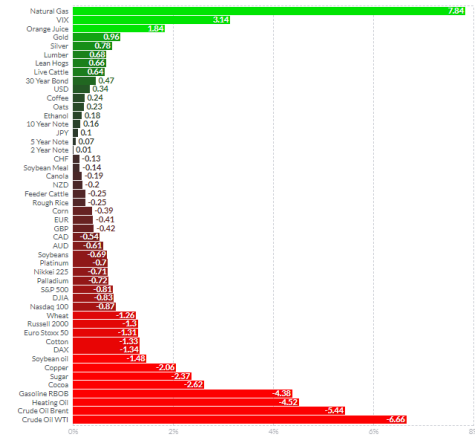
Alexander APOSTOLOV, PhD, MBA
 Strategista Capo degli Investimenti
www.bluesuisse.com/en/analysis
analytics@bluesuisse.com

Istantanea del mercato

Prestazioni delle borse mondiali



1 Giorno Prestazioni % relativa




Sintesi degli indicatori tecnici

Name	Type	Hourly	Daily
S&P 500 2,948.51	Moving Averages:	Buy	Strong Buy
	Indicators:	Strong Sell	Strong Buy
	Summary:	Neutral	Strong Buy
Dow 30 24,474.12	Moving Averages:	Buy	Buy
	Indicators:	Sell	Strong Buy
	Summary:	Neutral	Strong Buy
DAX 10,925.60	Moving Averages:	Sell	Neutral
	Indicators:	Strong Sell	Strong Buy
	Summary:	Strong Sell	Buy
Gold 1,738.95	Moving Averages:	Strong Buy	Strong Buy
	Indicators:	Strong Buy	Strong Buy
	Summary:	Strong Buy	Strong Buy
Crude Oil WTI 31.66	Moving Averages:	Strong Sell	Neutral
	Indicators:	Strong Sell	Strong Buy
	Summary:	Strong Sell	Buy
Natural Gas 1.692	Moving Averages:	Strong Sell	Strong Sell
	Indicators:	Strong Sell	Strong Sell
	Summary:	Strong Sell	Strong Sell
S&P 500 VIX 32.02	Moving Averages:	Buy	Buy
	Indicators:	Strong Buy	Strong Sell
	Summary:	Strong Buy	Neutral



BLUESUISSE

SMART TRADING

 analytics@bluesuisse.com

 +356 3550 5070

 Cornerstone Business Centre, Level 2, Suite 1,
16th September Square Mosta, MALTA