



Vendredi 22 mai 2020

---

**STRATÉGIE DES MARCHÉS MONDIAUX MISE À JOUR QUOTIDIENNE**

## FX FOCUS

**La Fed, la BdC et la RBNZ repoussent les taux négatifs ; les tensions entre l'Australie et la Chine s'intensifient**

USD : Procès-verbal du FOMC - Plus d'indications sur les taux, achats à venir - Le procès-verbal du FOMC du 29 avril contient peu d'informations nouvelles mais suggère fortement que des indications plus explicites sur le rythme des achats de titres du Trésor et de MBS et sur le niveau des taux seraient fournies, peut-être plus tard cet été en clarifiant davantage ses intentions en rendant plus explicite ses indications sur la trajectoire du taux des fonds fédéraux. Il est brièvement fait mention du contrôle des rendements par le biais d'achats de bons du Trésor par la Réserve fédérale sur une échelle nécessaire pour maintenir les rendements à court et moyen terme plafonnés à des niveaux spécifiés pendant une période de temps.

USD : L'enquête de l'Open Market Desk de la Fed suggère que les acteurs du marché anticipent une forte baisse à court terme de l'activité économique, suivie d'une certaine reprise plus tard dans l'année. Dans ce contexte, les acteurs du marché s'attendent généralement à ce que la fourchette cible pour le taux des fonds fédéraux reste à la limite inférieure effective pour les deux prochaines années. Les personnes interrogées dans le cadre des enquêtes de Desk n'attachent presque aucune probabilité à ce que le FOMC applique des taux directeurs négatifs. Le gouverneur de la RBNZ, NZD, minimise également les taux négatifs - il déclare : "Nous ne voulons pas devenir négatifs pour le moment ; nous sommes prêts à le faire si nous le devons, mais pas avant longtemps. Il faut que cela soit perçu comme nécessaire. Il faut que cela soit perçu comme efficace, efficient et opérationnel. Pourquoi supprimer des options de votre tableau si elles peuvent être utiles ? dit Orr. En attendant, l'économiste de la RBNZ Ha dit qu'il s'attend à ce que le ROC soit en attente jusqu'en mars 2020 : En attendant, le membre de la BdC Lane repousse également de nouvelles réductions de taux du jour au lendemain, même s'il considère que les ajustements sectoriels d'après-crise risquent de causer des dommages profonds et durables à la capacité de production canadienne.

AUD : Nouvelle escalade des tensions entre l'Australie et la Chine

- AUD : On a signalé hier des représailles commerciales de la part de la Chine suite au tarif de 80% sur les importations d'orge en provenance d'Australie pour les 5 prochaines années, les responsables chinois ayant établi une liste de marchandises potentielles, dont les fruits de mer, l'avoine et les fruits, qui pourraient être soumises à des contrôles de qualité plus stricts, à des enquêtes antidumping, à des tarifs ou à des délais douaniers. Les principaux produits tels que le minerai de fer, le charbon et le gaz naturel sont exclus, bien que des rapports suggèrent que les importations de charbon en provenance d'Australie pourraient être resserrées, selon une note quotidienne de China Coal Market, affiliée à la China Coal Transport and Distribution Association.

L'IPC global du Royaume-Uni et du Canada chute fortement, l'IPC de base moins so

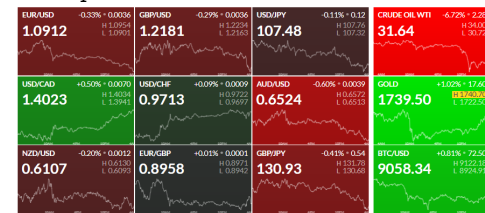
- GBP : l'inflation de l'IPC global du Royaume-Uni (ciblé par la BoE) chute fortement à 0,8% YY en avril (consensus 0,9%, BlueSuisse.com 0,8%) par rapport à 1,5% YY en mars et 1,7% QQ sur 01 dans l'ensemble avec l'énergie qui pèse fortement. Cependant, l'inflation de base est une fois de plus un peu plus forte que prévu, avec une croissance de 1,4 % en glissement annuel (consensus 1,4 % en glissement annuel, BlueSuisse.com 1,2 % en glissement annuel) et l'IPD baisse également moins que prévu - avec une impression de 1,5 % en glissement annuel (consensus 1,6 % en glissement annuel, BlueSuisse.com 1,3 % en glissement annuel). Les analystes de BlueSuisse.com s'attendent toujours à ce que les capacités excédentaires pèsent davantage sur l'inflation britannique, ce qui entraînera une baisse de l'IPC global au cours des deuxième et troisième trimestres : L'IPC global du Canada diminue avec le ralentissement de la demande - l'IPC global en avril a baissé de 0,7 %MoM, le consensus juste en dessous de -0,6 % avec une lecture en glissement annuel sous zéro pour la première fois depuis 2009, à -0,2 %YoY. Les mesures de base sont également plus faibles en moyenne, mais la médiane et les mesures d'ajustement restent inchangées à 2,0 % et 1,8 % respectivement, tandis que la mesure commune passe de 1,7 % à 1,6 %.

UK - Les négociations Brexit de l'UE sont toujours dans l'impasse pour le moment

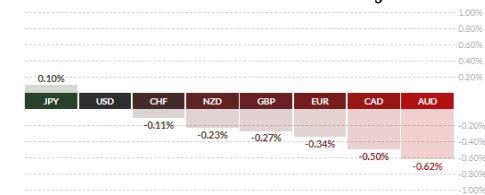
- GBP : Le Royaume-Uni a publié hier 10 projets techniques pour rendre opérationnelles ses propositions pour un futur accord commercial entre le Royaume-Uni et l'UE. Le plan britannique pour un accord de libre-échange est principalement basé sur les accords de l'UE avec le Canada et le Japon, mais semble inclure quelques extensions notables au-delà des précédents existants de l'UE. Un dernier cycle de négociations est pré

## Aperçu du marché

### Principales citations Carte de chaleur



### Performance relative en % sur 1 jour



### Résumé des indicateurs techniques de change

Name	Type	Hourly	Daily
EUR/USD 1.0909	Moving Averages:	Strong Sell	Neutral
	Indicators:	Strong Sell	Strong Buy
	Summary:	Strong Sell	Buy
GBP/USD 1.2180	Moving Averages:	Strong Sell	Strong Sell
	Indicators:	Strong Sell	Strong Sell
	Summary:	Strong Sell	Strong Sell
USD/JPY 107.47	Moving Averages:	Sell	Sell
	Indicators:	Strong Sell	Strong Buy
	Summary:	Strong Sell	Neutral
USD/CHF 0.9713	Moving Averages:	Strong Buy	Buy
	Indicators:	Strong Buy	Buy
	Summary:	Strong Buy	Buy
USD/CAD 1.4030	Moving Averages:	Strong Buy	Strong Buy
	Indicators:	Strong Buy	Sell
	Summary:	Strong Buy	Neutral
GBP/JPY 130.88	Moving Averages:	Strong Sell	Strong Sell
	Indicators:	Strong Sell	Strong Sell
	Summary:	Strong Sell	Strong Sell
USD/NZD 1.6389	Moving Averages:	Buy	Sell
	Indicators:	Strong Buy	Strong Sell
	Summary:	Strong Buy	Strong Sell
AUD/USD 0.6519	Moving Averages:	Strong Sell	Buy
	Indicators:	Strong Sell	Strong Buy
	Summary:	Strong Sell	Strong Buy

vu pour le 1er juin, avant un sommet de bilan plus tard dans le mois. Le ministre Michael Gove blâme le négociateur en chef de l'UE Michel Barnier pour l'échec des récents pourparlers qui suscitent des inquiétudes sur le marché quant au risque de "No Deal". Notez que le 30 juin est la date limite pour que le Royaume-Uni demande une extension de l'article 50.

Zone euro et PMI manufacturiers et services britanniques (flash) pour le mois de mai, qui doit avoir lieu ce soir ; la BoJ tiendra une réunion non programmée vendredi  
 - EUR & GBP : PMI manufacturiers allemands, Flash de mai : 38,0 de 34,8 ; PMI services : 35,0 de 16,2 - les PMI ont vu leur niveau augmenter avec la fin du blocage mais restent bien dans le territoire de contraction ; Zone euro : PMI manufacturier, Flash de mai : 40,0 de 33,6 ; PMI des services : 25,0 de 12,0 ; PMI composite : 24,0 de 13,6 - Gain modeste pour le PMI manufacturier avec une plus grande hausse pour le PMI des services ; PMI manufacturier du Royaume-Uni, Flash de mai : 44,5 de 32,6 ; PMI des services : 41,1 de 13,4 ; PMI composite : 41,8 de 13,8 ; Ventes au détail du Royaume-Uni, avril : -12,1% MM, -18,4% YY à partir de -5,1% MM, -5,8% YY. La BCE publiera également le compte-rendu de la réunion d'avril et le gouverneur de la BoE, M. Bailey, témoignera devant le Parlement britannique.

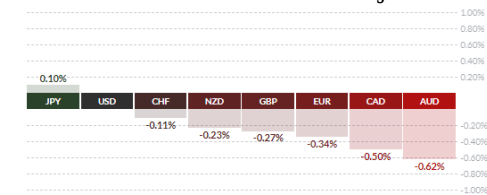
- JPY : La BoJ tiendra une réunion non programmée vendredi - la réunion discutera probablement de nouvelles mesures pour fournir des fonds aux banques et fera écho aux orientations du dernier PMI. Le gouverneur de la BoJ, M. Kuroda, a réitéré sa promesse de faire tout ce que la banque centrale peut pour soutenir l'économie et a indiqué qu'il introduirait un autre nouveau programme de prêt pour les petites entreprises et pourrait dévoiler les détails lors d'une réunion d'urgence avant la prochaine réunion du 16 juin.

## Aperçu du marché

### Principales citations Carte de chaleur



### Performance relative en % sur 1 jour



### Résumé des indicateurs techniques de change

Name	Type	Hourly	Daily
EUR/USD 1.0909	Moving Averages:	Strong Sell	Neutral
	Indicators:	Strong Sell	Strong Buy
	Summary:	Strong Sell	Buy
GBP/USD 1.2180	Moving Averages:	Strong Sell	Strong Sell
	Indicators:	Strong Sell	Strong Sell
	Summary:	Strong Sell	Strong Sell
USD/JPY 107.47	Moving Averages:	Sell	Sell
	Indicators:	Strong Sell	Strong Buy
	Summary:	Strong Sell	Neutral
USD/CHF 0.9713	Moving Averages:	Strong Buy	Buy
	Indicators:	Strong Buy	Buy
	Summary:	Strong Buy	Buy
USD/CAD 1.4030	Moving Averages:	Strong Buy	Strong Buy
	Indicators:	Strong Buy	Sell
	Summary:	Strong Buy	Neutral
GBP/JPY 130.88	Moving Averages:	Strong Sell	Strong Sell
	Indicators:	Strong Sell	Strong Sell
	Summary:	Strong Sell	Strong Sell
USD/NZD 1.6389	Moving Averages:	Buy	Sell
	Indicators:	Strong Buy	Strong Sell
	Summary:	Strong Buy	Strong Sell
AUD/USD 0.6519	Moving Averages:	Strong Sell	Buy
	Indicators:	Strong Sell	Strong Buy
	Summary:	Strong Sell	Strong Buy

## Tableau du jour

### Les minutes de la BCE sur l'euro sont un gage de réussite pour Brexit

--- Le dollar américain et le yen japonais, anti-risque, ont augmenté au détriment des dollars australien et néo-zélandais, qui sont les piliers de la croissance, alors que les contrats à terme sur actions américaines ont baissé au début des échanges avec l'Asie. Cette baisse du risque peut être due à l'inquiétude croissante concernant les implications d'une plus grande friction entre les États-Unis et la Chine dans une période déjà fondamentalement instable. La BoJ n'a annoncé aucun changement de sa politique. Toutefois, les responsables ont révélé la création d'un nouveau programme spécial d'environ 75 000 milliards de yens pour soutenir le financement des entreprises. Les autorités monétaires ont déclaré qu'elles continueraient à surveiller de près l'impact de la pandémie de coronavirus et qu'elles agiraient davantage si nécessaire. Comme le souligne le rapport de jeudi, on ne sait pas comment l'euro va réagir au prochain compte-rendu de la réunion de la BCE, car l'attention se porte désormais essentiellement sur la bataille juridique de la haute cour allemande avec les autorités monétaires intra-régionales. Les décideurs politiques et les investisseurs s'inquiètent de l'image que l'Allemagne - fervent défenseur de l'unité européenne - donnerait à l'euro, politiquement sensible. La présidente de la BCE, Christine Lagarde, a défendu les actions de la banque centrale et a assuré aux marchés que les responsables modifieront la composition et la taille de son programme d'achat d'obligations si nécessaire dans le cadre de son mandat. Si cela semble suffisant pour éviter, pour l'instant, une forte baisse de l'euro, ce n'est pas assez fort pour provoquer un afflux de capitaux. Au milieu de la pandémie de coronavirus, la livre britannique ressent une fois de plus la douleur familière de Brexit alors que la date limite pour une décision clé approche. Dans un environnement déjà incertain, l'ambiguïté supplémentaire sur les affaires UE-Royaume-Uni a sans doute jeté une ombre profonde, sombre et pessimiste sur la livre sterling. La semaine dernière, les principaux acteurs des pourparlers de divorce ont donné un coup de froid à la livre sterling après que les deux responsables eurent signalé que les pourparlers ne se déroulaient pas bien. Cette situation s'inscrit également dans un contexte de fragmentation interne et de frictions entre le gouvernement et les constituants qu'il représente, les fonctionnaires défiant ouvertement certains ordres liés aux virus. Le Premier ministre Boris Johnson doit faire une course contre la montre pour tenter de tenir sa parole et éviter de demander une prolongation de la période de transition tout en devant guider le pays à travers la pire crise économique de l'histoire moderne. Le GBP/USD a récemment franchi une fourchette de support clé entre 1,2283 et 1,2156, mais cette brèche n'a pas été suivie d'effet. En conséquence, le GBP/USD se trouve maintenant dans la zone comprise entre ces paramètres de prix. Ce trading quelque peu sans direction pourrait indiquer que les traders veulent attendre que plus de clarté sur les risques fondamentaux - comme Brexit - soit donnée et ensuite placer leurs transactions en conséquence.- GBP/USD - Graphique journalier

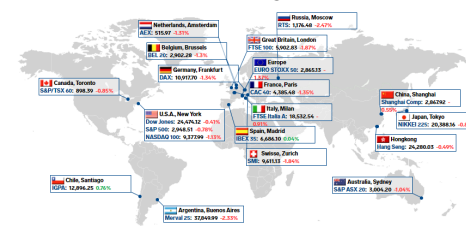


## Aperçu des marchés de capitaux

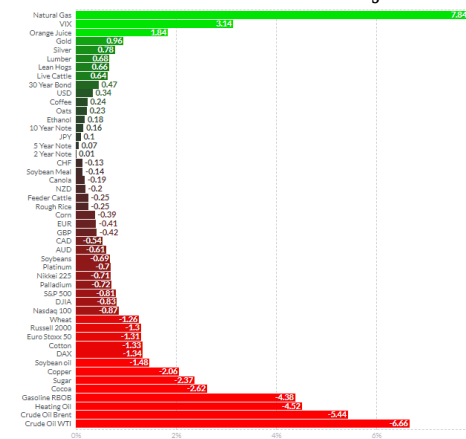
Les actions se rapprochent de leur niveau le plus bas alors que les États-Unis mettent davantage d'entreprises chinoises sur la liste noire

## Aperçu du marché

### Performance des échanges mondiaux



### Performance relative en % sur 1 jour




### Résumé des indicateurs techniques

Name	Type	Hourly	Daily
<b>S&amp;P 500</b> 2,948.51	Moving Averages:	Buy	Strong Buy
	Indicators:	Strong Sell	Strong Buy
	Summary:	Neutral	Strong Buy
<b>Dow 30</b> 24,474.12	Moving Averages:	Buy	Buy
	Indicators:	Sell	Strong Buy
	Summary:	Neutral	Strong Buy
<b>DAX</b> 10,925.60	Moving Averages:	Sell	Neutral
	Indicators:	Strong Sell	Strong Buy
	Summary:	Strong Sell	Buy
<b>Gold</b> 1,738.95	Moving Averages:	Strong Buy	Strong Buy
	Indicators:	Strong Buy	Strong Buy
	Summary:	Strong Buy	Strong Buy
<b>Crude Oil WTI</b> 31.66	Moving Averages:	Strong Sell	Neutral
	Indicators:	Strong Sell	Strong Buy
	Summary:	Strong Sell	Buy
<b>Natural Gas</b> 1.692	Moving Averages:	Strong Sell	Strong Sell
	Indicators:	Strong Sell	Strong Sell
	Summary:	Strong Sell	Strong Sell
<b>S&amp;P 500 VIX</b> 32.02	Moving Averages:	Buy	Buy
	Indicators:	Strong Buy	Strong Sell
	Summary:	Strong Buy	Neutral



# BLUESUISSE

SMART TRADING

 [analytics@bluesuisse.com](mailto:analytics@bluesuisse.com)

 +356 3550 5070

 Cornerstone Business Centre, Level 2, Suite 1,  
16th September Square Mosta, MALTA