



Viernes, 22 de mayo de
2020

ESTRATEGIA DE MERCADOS MUNDIALES ACTUALIZACIÓN DIARIA

ENFOQUE FX

La Fed, el BoC y el RBNZ retroceden en las tasas negativas; las tensiones entre Australia y China se intensifican

USD: Minutas del FOMC - Más orientación sobre las tasas, compras que vienen - Las minutas del FOMC del 29 de abril contienen poca información nueva pero sugieren fuertemente que una orientación más explícita sobre el ritmo de las compras y el nivel de las tasas del Tesoro y del MBS vendría, quizás más tarde este verano al aclarar más sus intenciones haciendo más explícita su orientación para el camino de la tasa de los fondos federales. Hay una breve mención del control de los rendimientos a través de las compras de bonos del Tesoro por parte de la Reserva Federal en una escala necesaria para mantener los rendimientos a corto y medio plazo con un tope en niveles específicos durante un período de tiempo.

USD: La encuesta de la Mesa de Mercado Abierto de la Reserva Federal sugiere que los participantes del mercado anticipan una fuerte disminución de la actividad económica a corto plazo, seguida de una cierta recuperación a finales de este año. Con este telón de fondo, los participantes del mercado generalmente esperan que el rango objetivo de la tasa de los fondos federales se mantenga en el límite inferior efectivo durante los próximos dos años. Los encuestados en las encuestas de escritorio casi no dan ninguna probabilidad de que el FOMC implemente tasas de política negativas. NZD: El gobernador de RBNZ también minimiza las tasas negativas. Dice que no queremos ir en negativo en este momento, estamos preparados si tenemos que hacerlo, pero no hasta mucho más tarde. Tiene que saltar los obstáculos. Tiene que ser visto como algo necesario. Tiene que ser visto como efectivo, eficiente y operacionalmente capaz. ¿Por qué quitar opciones de tu mesa si pueden ser útiles? Orr dice. Mientras tanto, el economista Ha del RBNZ dice que espera que el OCR esté en espera hasta marzo de 2020: Mientras tanto, el miembro del BoC Lane también se echa atrás en más recortes de tasas de la noche a la mañana, incluso cuando ve que los ajustes sectoriales posteriores a la crisis probablemente causen un daño a la capacidad productiva canadiense que puede ser profundo y duradero.

AUD: Mayor escalada en las tensiones entre Australia y China

- AUD: Ayer se informó de la represalia comercial de China tras el arancel del 80% sobre las importaciones de cebada de Australia para los próximos 5 años. Los funcionarios chinos han elaborado una lista de bienes potenciales, incluyendo mariscos, avena y fruta que podrían estar sujetos a controles de calidad más estrictos, sondas antidumping, aranceles o retrasos aduaneros. Quedan excluidos los principales artículos como el mineral de hierro, el carbón y el gas natural, aunque los informes sugieren que las importaciones de carbón de Australia podrían ser más estrictas, según una nota diaria del Mercado del Carbón de China, afiliado a la Asociación de Transporte y Distribución de Carbón de China.

El IPC principal del Reino Unido y Canadá cae bruscamente, el IPC básico menos so - GBP: La inflación del IPC principal del Reino Unido (objetivo del Banco de Inglaterra) cae bruscamente al 0,8% interanual en abril (consenso 0,9%, BlueSuisse.com 0,8%) en comparación con el 1,5% interanual en marzo y el 1,7% interanual sobre el conjunto del 01, con la energía pesando mucho. Sin embargo, la inflación subyacente es una vez más algo más fuerte de lo esperado, creciendo al 1,4% YY (consenso 1,4% YY, BlueSuisse.com 1,2% YY) y el RPI también cae menos de lo esperado - imprimiendo al 1,5% YY (consenso 1,6% YY, BlueSuisse.com 1,3% YY). Los analistas de BlueSuisse.com aún esperan que el exceso de capacidad afecte aún más a la inflación del Reino Unido, haciendo que el IPC baje en el segundo y tercer trimestre: Los titulares de Canadá disminuyen a medida que la demanda se suaviza - el IPC de abril baja 0,7%MoM, el consenso justo por debajo del -0,6% con la lectura interanual por debajo de cero por primera vez desde 2009, hasta el -0,2%AA. Las medidas básicas también son más bajas en promedio, pero con la mediana y las medidas de recorte sin cambios en 2,0% y 1,8%, respectivamente, pero la medida común cae al 1,6% desde el 1,7%.

Reino Unido - UE Las conversaciones de Brexit siguen estancadas por ahora

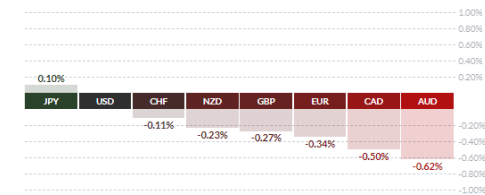
- GBP: El Reino Unido publica ayer 10 borradores técnicos para poner en marcha sus propuestas para un futuro acuerdo comercial entre el Reino Unido y la UE. El plan del Reino Unido para un acuerdo de libre comercio se basa principalmente en los acuerdos de la UE con Canadá y Japón, pero parece incluir algunas extensiones notables más allá de los precedentes existentes en la UE. Una ronda final de conversaciones está programada para el 1 de junio antes de una cumbre de balance a finales de mes. El Ministro del Gabinete Michael Gove culpa al negociador jefe de la UE Michel Barnier por la ruptura de las recientes conversaciones que plantean preocupaciones en el mercado sobre el riesgo de "No hay trato".

Instantánea del mercado

Citas principales Mapa de calor



1 Día Relativo % Rendimiento



Resumen de los Indicadores Técnicos FX

Name	Type	Hourly	Daily
EUR/USD 1.0909	Moving Averages:	Strong Sell	Neutral
	Indicators:	Strong Sell	Strong Buy
	Summary:	Strong Sell	Buy
GBP/USD 1.2180	Moving Averages:	Strong Sell	Strong Sell
	Indicators:	Strong Sell	Strong Sell
	Summary:	Strong Sell	Strong Sell
USD/JPY 107.47	Moving Averages:	Sell	Sell
	Indicators:	Strong Sell	Strong Buy
	Summary:	Strong Sell	Neutral
USD/CHF 0.9713	Moving Averages:	Strong Buy	Buy
	Indicators:	Strong Buy	Buy
	Summary:	Strong Buy	Buy
USD/CAD 1.4030	Moving Averages:	Strong Buy	Strong Buy
	Indicators:	Strong Buy	Sell
	Summary:	Strong Buy	Neutral
GBP/JPY 130.88	Moving Averages:	Strong Sell	Strong Sell
	Indicators:	Strong Sell	Strong Sell
	Summary:	Strong Sell	Strong Sell
USD/NZD 1.6389	Moving Averages:	Buy	Sell
	Indicators:	Strong Buy	Strong Sell
	Summary:	Strong Buy	Strong Sell
AUD/USD 0.6519	Moving Averages:	Strong Sell	Buy
	Indicators:	Strong Sell	Strong Buy
	Summary:	Strong Sell	Strong Buy

Tenga en cuenta que el 30 de junio es la fecha límite para el Reino Unido para pedir una prórroga al artículo 50.

PMIs de fabricación y servicios de la zona euro y el Reino Unido (flash) para mayo, que vence esta noche; el Banco de Japón celebrará una reunión no programada el viernes
 - EUR & GBP: PMI de fabricación alemán, Flash de mayo: 38,0 de 34,8; PMI de servicios: 35,0 de 16,2 - los PMIs vieron aumentar a medida que el bloqueo se alivia pero aún así bien en el territorio de la contracción; Zona Euro: PMI manufacturero Mayo Flash: 40.0 de 33.6; PMI de servicios: 25.0 de 12.0; PMI compuesto: 24.0 de 13.6 - Modesta ganancia para el PMI manufacturero con un mayor repunte para el PMI de servicios; PMI manufacturero del Reino Unido, Mayo Flash: 44.5 de 32.6; PMI de servicios: 41.1 de 13.4; PMI compuesto: 41.8 de 13.8; Ventas minoristas del Reino Unido, Abril: -12,1% MM, -18,4% YY desde -5,1% MM, -5,8% YY. El BCE también publicará las actas de la reunión de abril y el gobernador del Banco de Inglaterra Bailey testificará ante el Parlamento del Reino Unido.

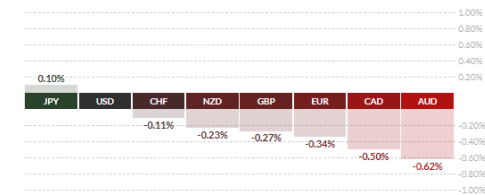
- JPY: El Banco de Japón celebrará una reunión no programada el viernes - la reunión probablemente discutirá nuevas medidas para proporcionar fondos a los bancos y se hará eco de la orientación en torno al último MPC. El gobernador del Banco de Japón, Kuroda, ha reiterado su promesa de hacer todo lo que el banco central pueda para apoyar la economía e indicó que introduciría otro nuevo programa de préstamos para pequeñas empresas y podría revelar los detalles a través de una reunión de emergencia antes de la próxima reunión el 16 de junio.

Instantánea del mercado

Citas principales Mapa de calor



1 Día Relativo % Rendimiento



Resumen de los Indicadores Técnicos FX

Name	Type	Hourly	Daily
EUR/USD 1.0909	Moving Averages:	Strong Sell	Neutral
	Indicators:	Strong Sell	Strong Buy
	Summary:	Strong Sell	Buy
GBP/USD 1.2180	Moving Averages:	Strong Sell	Strong Sell
	Indicators:	Strong Sell	Strong Sell
	Summary:	Strong Sell	Strong Sell
USD/JPY 107.47	Moving Averages:	Sell	Sell
	Indicators:	Strong Sell	Strong Buy
	Summary:	Strong Sell	Neutral
USD/CHF 0.9713	Moving Averages:	Strong Buy	Buy
	Indicators:	Strong Buy	Buy
	Summary:	Strong Buy	Buy
USD/CAD 1.4030	Moving Averages:	Strong Buy	Strong Buy
	Indicators:	Strong Buy	Sell
	Summary:	Strong Buy	Neutral
GBP/JPY 130.88	Moving Averages:	Strong Sell	Strong Sell
	Indicators:	Strong Sell	Strong Sell
	Summary:	Strong Sell	Strong Sell
USD/NZD 1.6389	Moving Averages:	Buy	Sell
	Indicators:	Strong Buy	Strong Sell
	Summary:	Strong Buy	Strong Sell
AUD/USD 0.6519	Moving Averages:	Strong Sell	Buy
	Indicators:	Strong Sell	Strong Buy
	Summary:	Strong Sell	Strong Buy

Gráfico del día

El euro ve las actas del BCE como un refuerzo de la libra esterlina para los problemas de Brexit

--- El dólar estadounidense y el yen japonés, que están en contra del riesgo, subieron a expensas de los dólares australianos y neozelandeses, anclados en el crecimiento, ya que los futuros de acciones estadounidenses apuntaban a un nivel más bajo al comienzo del comercio en Asia. Esta inclinación de riesgo puede deberse a la creciente preocupación por las implicaciones de una mayor fricción entre EE.UU. y China en lo que ya son tiempos fundamentalmente inestables. El Banco de Japón no anunció ningún cambio en sus políticas. Sin embargo, los funcionarios revelaron la creación de un nuevo programa especial que asciende a unos 75 billones de yenes para apoyar la financiación de las empresas. Las autoridades monetarias dijeron que continuarán vigilando de cerca el impacto de la pandemia del coronavirus y actuarán más si es necesario. Como se indica en el informe del jueves, no está claro cómo reaccionará el euro a las actas de la próxima reunión del BCE, ya que la mayor parte de la atención se centra ahora en la batalla legal del tribunal superior alemán con las autoridades monetarias intrarregionales. Los políticos y los inversores se preocupan por igual por la imagen de una Alemania desafiante - una firme defensora de la unidad europea - que haría al políticamente sensible Euro. La presidenta del BCE, Christine Lagarde, ha defendido las acciones del banco central y ha asegurado a los mercados que los funcionarios alterarán la composición y el tamaño de su programa de compra de bonos según sea necesario dentro de su mandato. Aunque esto parecía ser suficiente, por ahora, para evitar una profunda venta de euros, no era lo suficientemente fuerte como para causar una inundación de capital para precipitarse en ella. En medio de la pandemia de coronavirus, la libra esterlina siente una vez más el dolor familiar de Brexit mientras se acerca la fecha límite para una decisión clave. En un entorno ya incierto, la ambigüedad adicional en los asuntos entre la UE y el Reino Unido ha proyectado una sombra profunda, oscura y pesimista sobre la libra esterlina. La semana pasada, los principales actores en las conversaciones de divorcio enviaron un escalofrío a la libra después de que ambos funcionarios señalaron que las conversaciones no iban bien. Esto también se produce en medio de la fragmentación interna y las fricciones entre el gobierno y las entidades que representa, ya que los funcionarios desafían abiertamente ciertos órdenes relacionadas con el virus. El Primer Ministro Boris Johnson tiene que correr contra el reloj en su intento de cumplir su palabra y evitar pedir la ampliación del período de transición mientras tiene que dirigir el país a través de la peor crisis económica de la historia moderna. El GBP/USD recientemente rompió un rango de soporte clave entre 1,2283 y 1,2156, pero la ruptura no tuvo seguimiento. En consecuencia, el GBP/USD está ahora rondando en el área entre esos parámetros de precios. Este comercio un tanto desviado podría ser indicativo de que los operadores quieren esperar hasta que se tenga más claridad sobre los riesgos fundamentales - como Brexit - y luego colocar sus operaciones en consecuencia.- GBP/USD - Gráfico diario

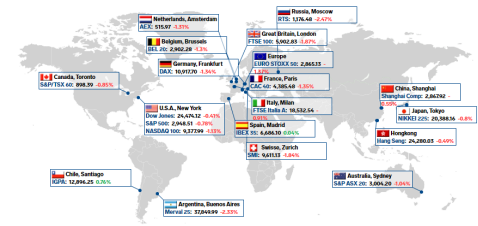


Panorama de los mercados de capital

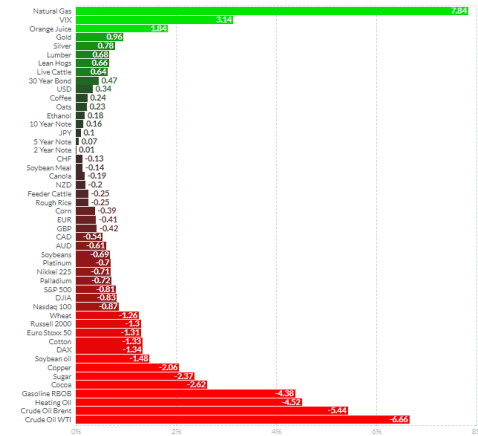
Las acciones cierran casi a la baja cuando los EE.UU. ponen en la lista negra a más empresas chinas

Instantánea del mercado

Rendimiento de los intercambios mundiales



1 Día Relativo % Rendimiento




Resumen de los indicadores técnicos

Name	Type	Hourly	Daily
S&P 500 2,948.51	Moving Averages:	Buy	Strong Buy
	Indicators:	Strong Sell	Strong Buy
	Summary:	Neutral	Strong Buy
Dow 30 24,474.12	Moving Averages:	Buy	Buy
	Indicators:	Sell	Strong Buy
	Summary:	Neutral	Strong Buy
DAX 10,925.60	Moving Averages:	Sell	Neutral
	Indicators:	Strong Sell	Strong Buy
	Summary:	Strong Sell	Buy
Gold 1,738.95	Moving Averages:	Strong Buy	Strong Buy
	Indicators:	Strong Buy	Strong Buy
	Summary:	Strong Buy	Strong Buy
Crude Oil WTI 31.66	Moving Averages:	Strong Sell	Neutral
	Indicators:	Strong Sell	Strong Buy
	Summary:	Strong Sell	Buy
Natural Gas 1.692	Moving Averages:	Strong Sell	Strong Sell
	Indicators:	Strong Sell	Strong Sell
	Summary:	Strong Sell	Strong Sell
S&P 500 VIX 32.02	Moving Averages:	Buy	Buy
	Indicators:	Strong Buy	Strong Sell
	Summary:	Strong Buy	Neutral



BLUESUISSE

SMART TRADING

 analytics@bluesuisse.com

 +356 3550 5070

 Cornerstone Business Centre, Level 2, Suite 1,
16th September Square Mosta, MALTA